

SERVICIO DE ENVÍO DE CALIFICACIONES POR SMS

Se trata de un servicio de envío de calificaciones por SMS dirigido a todos los alumnos de la UAH (grados, licenciaturas, posgrados...).

- Sólo les llegará a los alumnos que se hayan suscrito previamente.
- La suscripción permanece vigente hasta que el usuario realice la baja del servicio. Por tanto, un alumno que pasa de un curso académico a otro no necesita modificar ni actualizar dicha suscripción.
- El número de teléfono que facilita únicamente se utilizará para el envío de calificaciones a través de SMS.
- Al suscribirse en este servicio, el usuario autoriza legalmente a la Universidad de Alcalá a enviar las calificaciones al número de teléfono móvil que proporcione. En el mismo mensaje podría recibirse información de carácter publicitario.


A. Alta en el servicio

1. Desde la página principal de la Universidad (y sólo desde ordenadores conectados a la red de la UAH) entrar en Comunic@ con su cuenta de la UAH.



2. Seleccionar “D – Suscripción a envío de calificaciones por SMS”.

¿Qué desea hacer?:

A - Comunicar información (eventos, actividades, avisos,...)  (sólo accesible desde la Universidad o través de la VPN)
Para difundir información a la Comunidad Universitaria. También permite suscribirse a información de interés mediante una alerta diaria a su correo electrónico. [Manual de usuario](#) 

B - Actualizar contenidos en páginas web 
Para comunicar modificaciones y actualizaciones de información publicada en la web institucional.
[Manual de usuario](#) 

C - Actualizar noticias en páginas web 
Para que los responsables de otras webs institucionales (Facultades, Servicios,...) publiquen directamente las noticias. [Manual de usuario](#) 

D - Suscripción a envío de calificaciones por SMS 
Para que los alumnos puedan recibir las calificaciones a través de sus teléfonos móviles. [Manual de usuario](#) 

3. Pulsar en la opción de “Suscribirse” situada en el menú horizontal.




4. Poner SMS en la caja Buscar y realizar la búsqueda.

Suscripciones



Volver Imprimir **Buscar** SMS  Ayuda

5. Suscribirse pulsando en el botón de acción  .

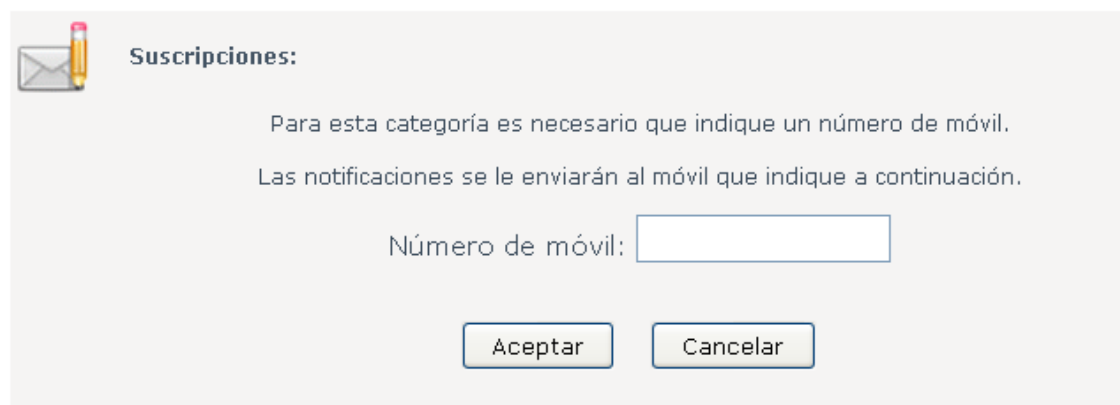


Suscripciones:

Si desea anular TODAS sus suscripciones pulse el botón

	Tipo de Información	Categoría	Suscrito	Acción 
*	Mensajes SMS	Envío de calificaciones por SMS		

6. Poner el número del teléfono móvil para las notificaciones.




Suscripciones:

Para esta categoría es necesario que indique un número de móvil.
Las notificaciones se le enviarán al móvil que indique a continuación.

Número de móvil:

7. Aceptar.

B. Baja en el Servicio

1. Entrar en Comunica con su cuenta de la UAH (y sólo desde ordenadores conectados a la red de la UAH).
2. Pulsar en la opción de “Suscribirse” situada en el menú horizontal.
3. Poner SMS en la caja Buscar y realizar la búsqueda.
4. Anular la Suscripción pulsando el botón de acción  .

 **Suscripciones:**

Si desea anular TODAS sus suscripciones pulse el botón

	Tipo de Información	Categoría	Suscrito	Acción 
*	Mensajes SMS	Envío de calificaciones por SMS	 	

C. Modificación del número de móvil

Si el usuario cambia de número de teléfono y desea seguir recibiendo las calificaciones por SMS, deberá realizar una baja en el servicio (siguiendo los pasos del apartado B) y una nueva alta con el nuevo número de teléfono (siguiendo los pasos del apartado A).