

CONFIGURACIÓN CUENTAS DE CORREO MOZILLA THUNDERBIRD 3

Cuentas



Crear una cuenta nueva:



Correo electrónico



Chat



Grupos de noticias

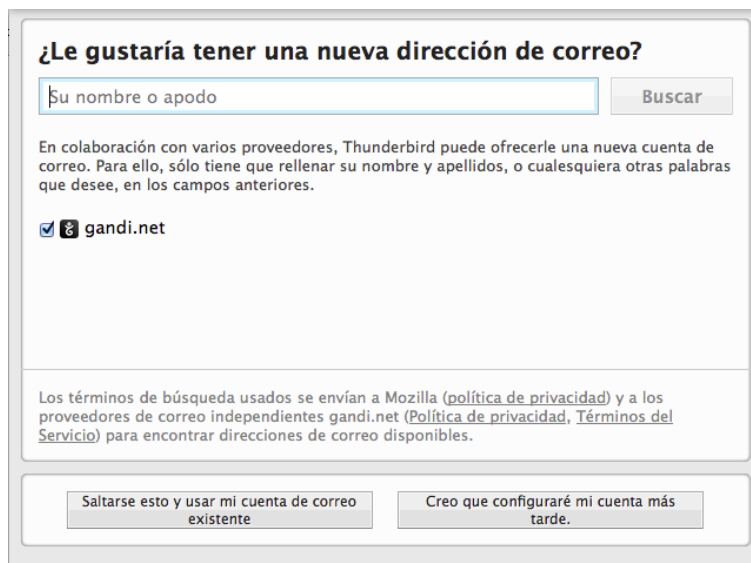


Canales



Movemail

En Cuentas, Crear una nueva cuenta, pulse **Correo electrónico**



¿Le gustaría tener una nueva dirección de correo?

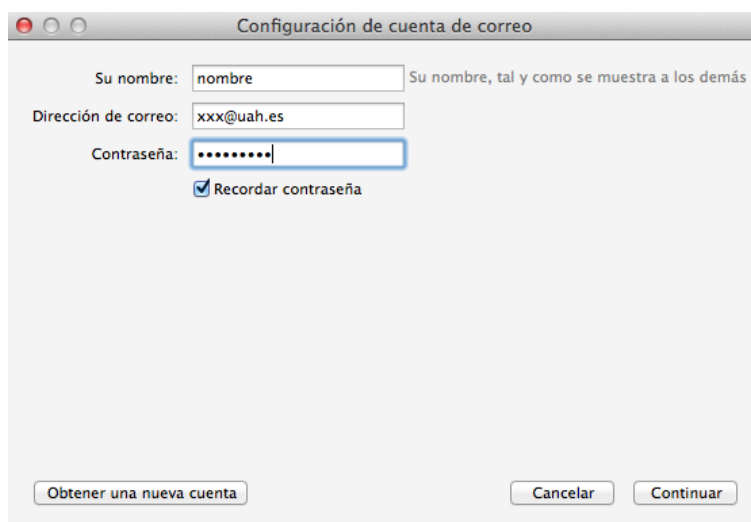
Su nombre o apodo

En colaboración con varios proveedores, Thunderbird puede ofrecerle una nueva cuenta de correo. Para ello, sólo tiene que rellenar su nombre y apellidos, o cualesquiera otras palabras que desee, en los campos anteriores.

gandi.net

Los términos de búsqueda usados se envían a Mozilla ([política de privacidad](#)) y a los proveedores de correo independientes gandi.net ([Política de privacidad](#), [Términos del Servicio](#)) para encontrar direcciones de correo disponibles.

Le saldrá esta pantalla , Pulse el boton **Saltarse esto y usar mi cuenta de correo existente**



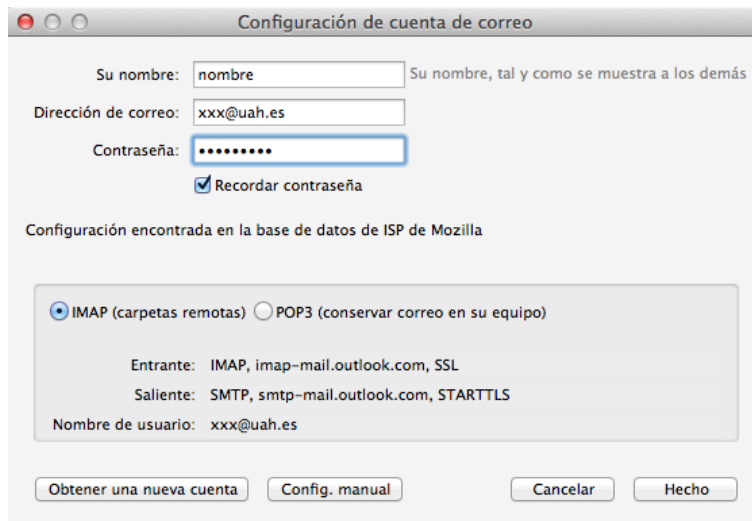
Configuración de cuenta de correo

Su nombre: Su nombre, tal y como se muestra a los demás

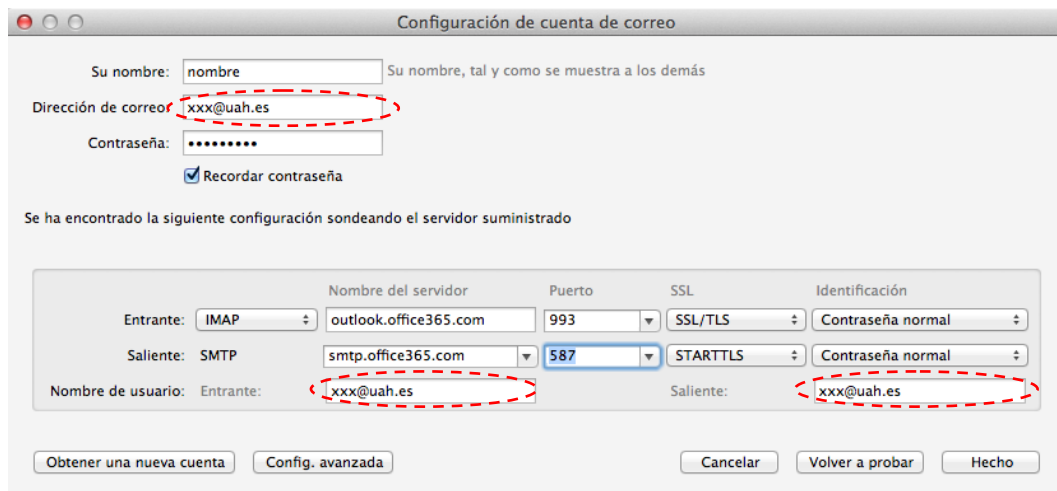
Dirección de correo:

Contraseña: Recordar contraseña

Rellene su nombre, direccion de correo xxx@uah.es o xxx@alu.uah.es , la contraseña y pulse **Continuar**



Se autoconfigura la cuenta, pero la configuración que nos da no es correcta, pulsamos sobre **config.manual**



Hay que prestar especial atención al nombre de usuario entrante y saliente que debe de coincidir con el nombre de la cuenta de correo.

El correo entrante lo podemos configurar por POP3 o IMAP

Configuración	Servidor	Puerto	Cifrado
POP3	outlook.office365.com	995	SSL/TSL
IMAP	outlook.office365.com	993	SSL/TSL
SMTP	smtp.office365.com	587	STARTTLS

Una vez configurado pulse **Hecho** y estaría configurada la cuenta de correo